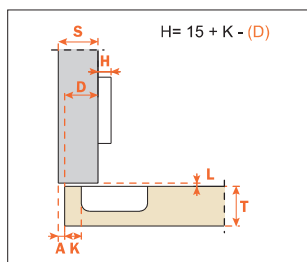


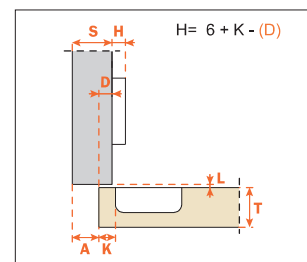
ИЗХВЪРЛЯЩИ ПАНТИ ЗА МЕБЕЛИ

ПАНТА ПОКРИТ КАНТ СЕРИЯ 900



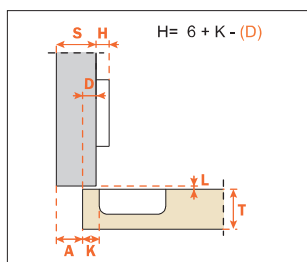
C9A7C99

ПАНТА ПОЛУПОКРИТ КАНТ СЕРИЯ 200



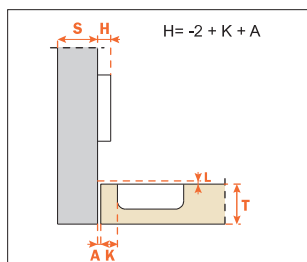
C2A6G99 - (налична и в цвят титан)

ПАНТА ПОЛУПОКРИТ КАНТ СЕРИЯ 900



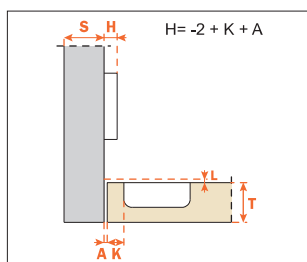
C9A7L99

ПАНТА ОТКРИТ КАНТ СЕРИЯ 200



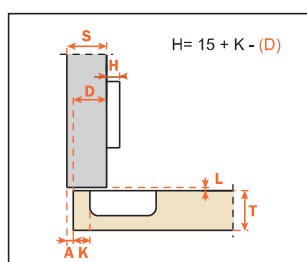
C2A7P99

ПАНТА ОТКРИТ КАНТ СЕРИЯ 900



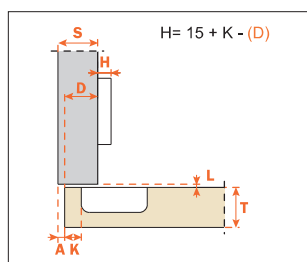
C9A7S99

ПАНТА **SILENTIA+** П.К. С РЕГУЛИРУЕМО ПЛАВНО ЗАТВАРЯНЕ



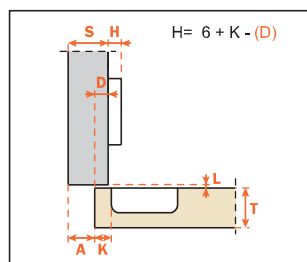
C7A6AE9 (налична и в цвят титан)

ПАНТА ПОКРИТ КАНТ СЕРИЯ 200



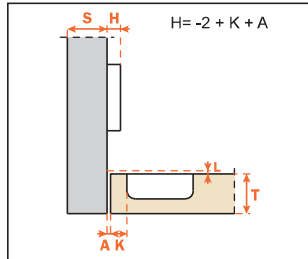
C2A6A99 - (налична и в цвят титан)

ПАНТА **SILENTIA+** П.К. С РЕГУЛИРУЕМО ПЛАВНО ЗАТВАРЯНЕ



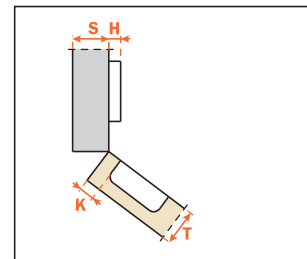
C7A6GE9 (налична и в цвят титан)

ПАНТА **SILENTIA+** О.К. С РЕГУЛИРУЕМО ПЛАВНО ЗАТВАРЯНЕ



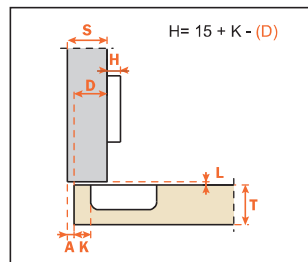
C7A6PE9

ПАНТА **+37°** ОТКРИТ КАНТ



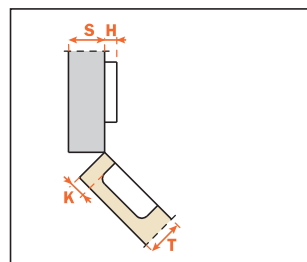
C2A7K99

ПАНТА **165°** (налична и с плавно затваряне на 155°)



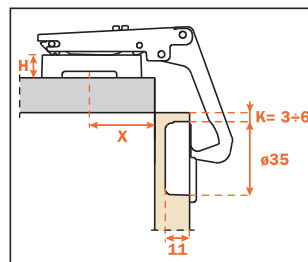
C2AFA99

ПАНТА **+45°** ОТКРИТ КАНТ



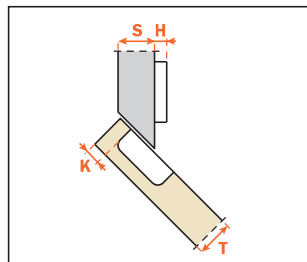
C2A7M99

ПАНТА **70°** ЗА ЪГЛОВ ШКАФ



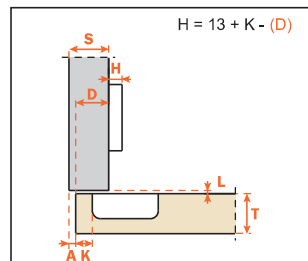
C2AYA99

ПАНТА **+45°** ПОКРИТ КАНТ



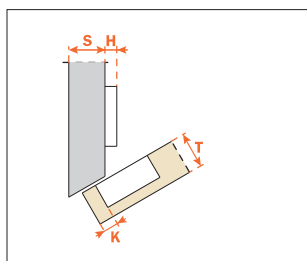
C2A7V99

ПАНТА ЗА ВГРАДЕН ХЛАДИЛНИК



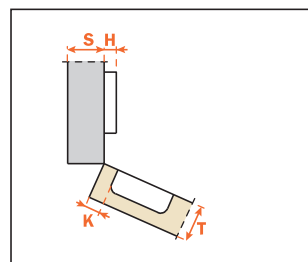
C2A7F99

ПАНТА **- 30°** ПОКРИТ КАНТ



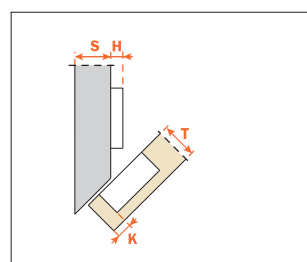
C2A7W99

ПАНТА **+30°** ОТКРИТ КАНТ



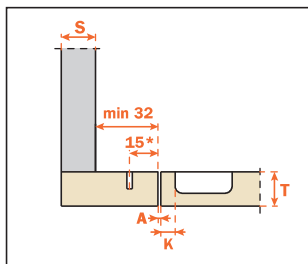
C2A7E99

ПАНТА **- 45°** ПОКРИТ КАНТ



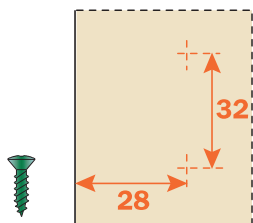
C2A7H99

ПАНТА 180°



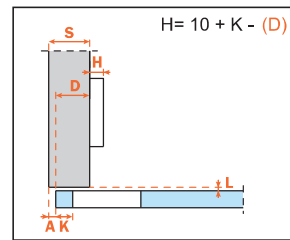
C2A7N99 Налична и с плавно затваряне C7A6ND9

ОСНОВА ЗА ПАНТИ, H=9, ЗА ПАНТА 180°



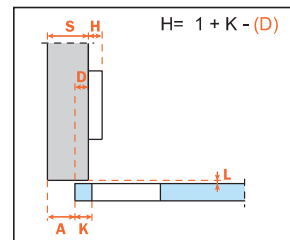
B2S3B99B6

ПАНТА ПОКРИТ КАНТ ЗА СЪКЛО, Ø26



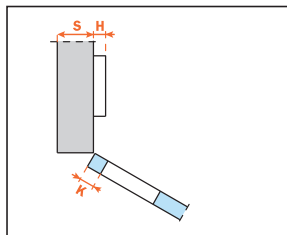
C6C7C39

ПАНТА ПОЛУПОКРИТ КАНТ ЗА СЪКЛО, Ø26



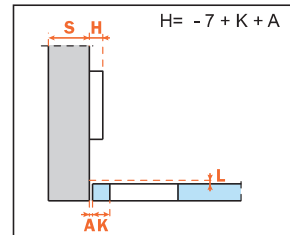
C6C7L39

ПАНТА +30° ЗА СЪКЛО, Ø26



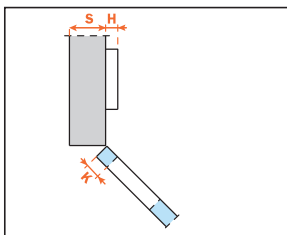
C6C7E39

ПАНТА ОТКРИТ КАНТ ЗА СЪКЛО, Ø26



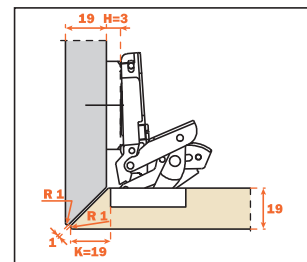
C6C7S39

ПАНТА +45° ЗА СЪКЛО, Ø26



C6C7M39

ПАНТА СЕРИЯ В



CBA2A99

КАПАЧКА, ЧЕРНА КРЪГЛА



P2CTAX3

КАПАЧКА, ЧЕРНА ПРАВОЪГЪЛНА



P2CBAХ3

КАПАЧКА, ЗЛАТНА МАТ



P2CBAOW

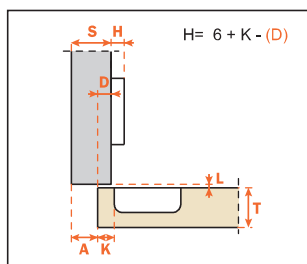
КАПАЧКА, ХРОМ КРЪГЛА МАТ



P2CTA09

PUSH МЕХАНИЗЪМ

ПАНТА PUSH ПОЛУПОКРИТ КАНТ



C2APG99

PUSH С ПИРОНЧЕ МАГНИТЕН



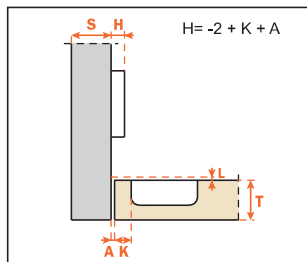
DPMG289

АДАПТЕР PUSH, РЕГУЛ. СИВ



DP85SNGR

ПАНТА PUSH ОТКРИТ КАНТ




C2APP99

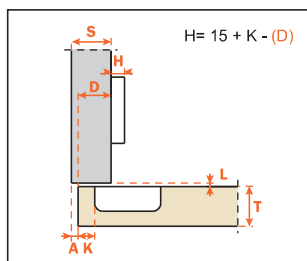
ДОПЪЛНИТЕЛЕН МАГНИТ ЗА ВИСОКИ ВРАТИ



DPASNG



ПАНТА PUSH ПОКРИТ КАНТ




C2APA99

КЛЮЧЕ ЗА PUSH




DP50SN0



МЕХАНИЧЕН PUSH



DP3SNG



НАСРЕЩНИК PUSH ОТКРИТ КАНТ



DP29SNGI


НАСРЕЩНИК PUSH



DP29SNG


ОСНОВИ ЗА ПАНТИ

ОСНОВА ЗА ПАНТИ, КЛИПС Н=2



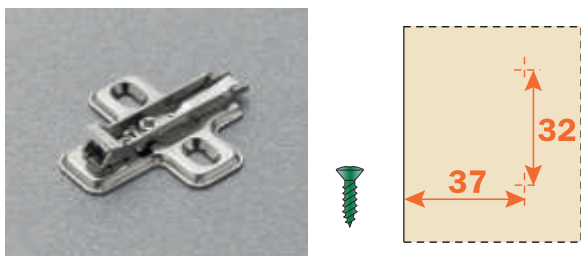
BAР3R29 - (налична и в цвят титан)

ОСНОВА ЗА ПАНТИ, Н= -2, 0, 2, 3, 4, 6




B2V3H

ОСНОВА ЗА ПАНТИ, КЛИПС Н=0, 2, 4, 6




BAV3M29F - (налична и в цвят титан)

ОСНОВА ЗА ПАНТИ, ЕВРОВИНТ, Н= 0, 2, 3, 4




B2VGH

ОСНОВА ЗА ПАНТИ, КЛИПС ЕВРОВИНТ Н=0, 2




BAVGL

ОСНОВА +/-7.5°



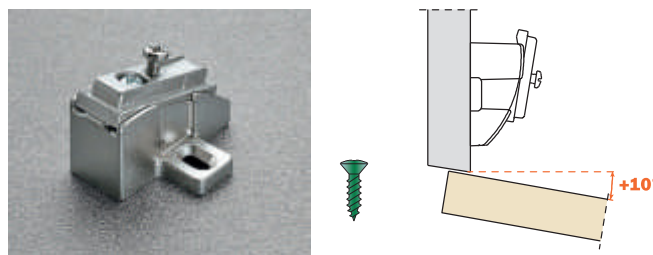
B2V3BW9R

ОСНОВА ЗА ПАНТИ. КЛИПС ДЮБЕЛ Н=2



BAR4R

ОСНОВА +10°/+30°



B2V3BW9S